

PLANO DE UBICACION (SIN ESCALA)

NOTAS

## REFERENCIAS

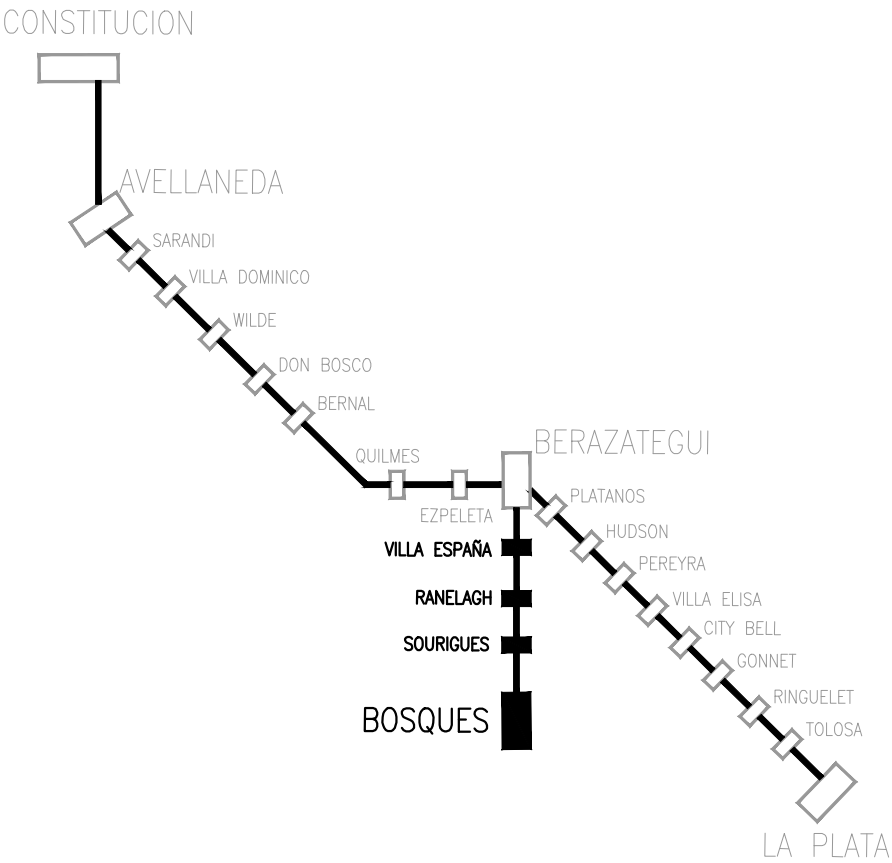
0	31/08/2016	PARA PLEGO			ELABORO	REVISO	APROBO	V° B° U.E.C.	
REV. N°	FECHA	DESCRIPCION			COORD./REVISOR		U.E.C.		
<b>REPÚBLICA ARGENTINA - MINISTERIO DE TRANSPORTE</b>									
<b>UNIDAD EJECUTORA CENTRAL</b>									
<b>UNIDAD EJECUTORA CENTRAL</b>		<b>LÍNEA GENERAL ROCA</b> <b>ELEVACIÓN DE ANDENES</b> <b>MEJORA DE ESTACIONES</b> <b>MEJORA DE ENTORNO DE ESTACIONES</b>						Escala: INDICADA	
	Ministerio de Transporte Presidencia de la Nación		LOTE I PLANO DE UBICACIÓN DE LAS ESTACIONES				PLANO N° LTI-PL-NEN-102		
							Fecha: 31/08/2016		
							Hoja 1 de 2      Rev.: 0		



PLANO DE UBICACIÓN  
VILLA ESPAÑA  
ESC: 1:1500



PLANO DE UBICACIÓN  
SOURIGUES  
ESC: 1:1500


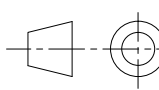


PLANO DE UBICACION (SIN ESCALA)

NOTAS

REFERENCIAS

REPÚBLICA ARGENTINA - MINISTERIO DE TRANSPORTE  
UNIDAD EJECUTORA CENTRAL

<div>UNIDAD EJECUTORA CENTRAL</div> <div>Ministerio de Transporte Presidencia de la Nación</div>	<div>LÍNEA GENERAL ROCA</div> <div>ELEVACIÓN DE ANDENES</div> <div>MEJORA DE ESTACIONES</div> <div>MEJORAS DE ENTORNO DE ESTACIONES</div>	<div></div> <div>Escala: INDICADA</div>
<div>LOTE I</div> <div>PLANO DE UBICACIÓN</div> <div>DE LAS ESTACIONES</div>		<div>PLANO N°</div> <div>LTI-PL-GEN-102</div>
		<div>Fecha: 31/08/2016</div>
		<div>Hoja 2 de 2</div> <div>Rev.: 0</div>